

DATA software



MAGiS Doprava

Produktový list



Norma spotřeby PH

Fakturace

Vozidla a
mechanismy

Nastavení pro střediska

Přehled a kontrola nad dopravou v jednom systému

MAGiS Doprava pomáhá řídit provoz vozidel, strojů a dopravních služeb přehledně a efektivně.

System propojuje evidenci vozidel, provozní data, náklady i vyúčtování do jednoho prostředí.

Díky aktuálním datům získáte:

Díky propojení mezd, docházky a personalistiky získáte:

- ✓ kontrolu nad provozními náklady,
- ✓ přehled o vytížení vozidel a řidičů,
- ✓ efektivnější řízení dopravy a údržby.

Pro koho je řešení



Dispečeři a pracovníci dopravy

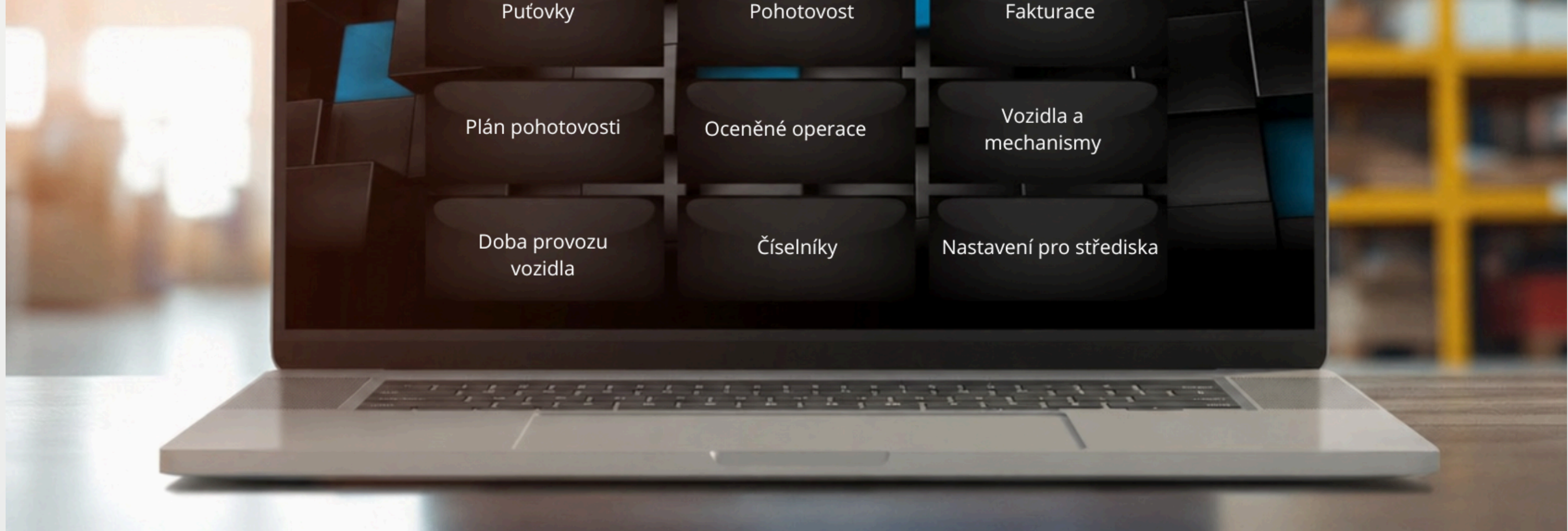
- Přehled o vozidlech, zakázkách a provozu.
- Evidence jízd, výkonů a provozních záznamů.
- Kontrola spotřeby a vytížení vozového parku.

Ekonomické a provozní oddělení

- Vyúčtování dopravních zakázek a služeb.
- Evidence nákladů na PHM, údržbu a opravy.
- Přehled o ziskovosti jednotlivých zakázek.

Management společnosti

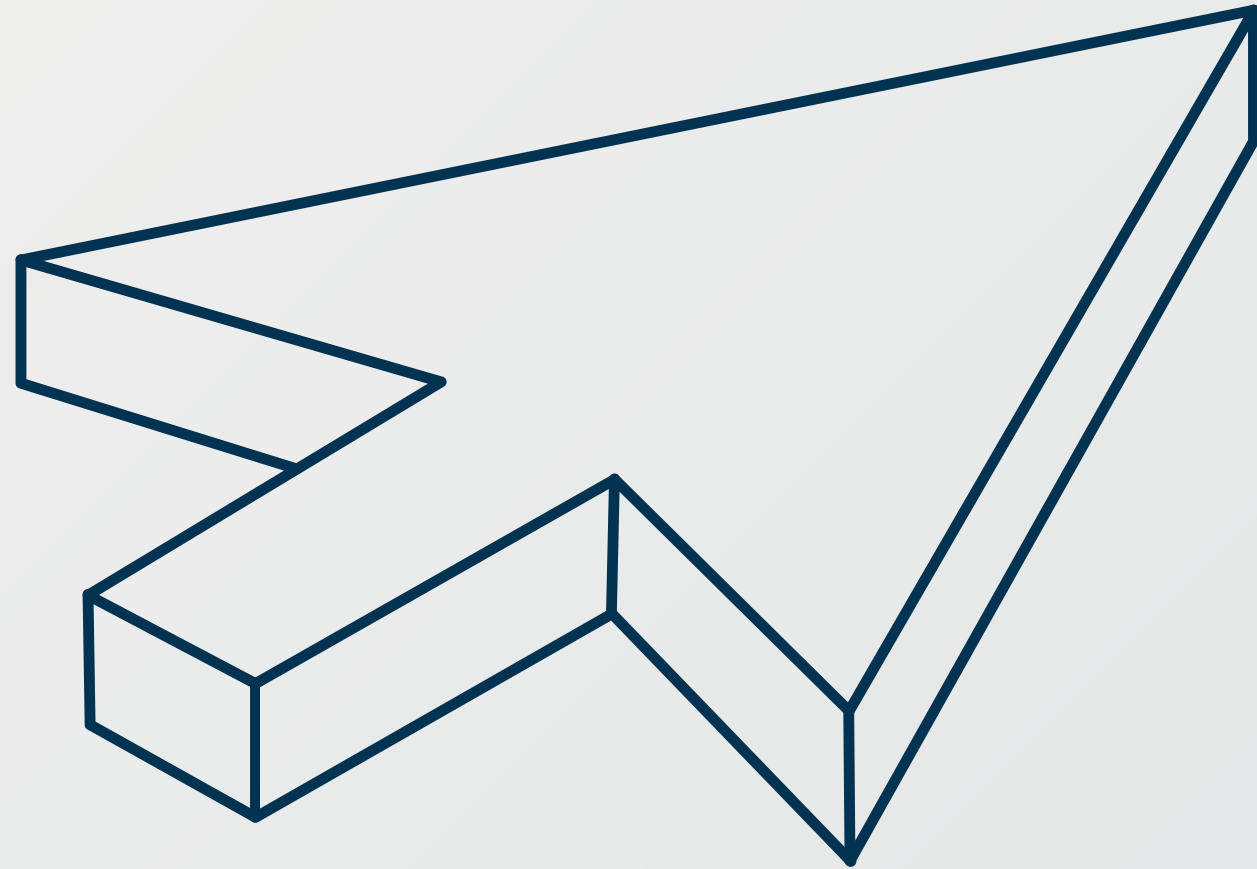
- Přesná data o provozu a nákladech dopravy.
- Přehled o efektivitě vozového parku.
- Podklady pro optimalizaci provozu a investic.



KLÍČOVÉ PŘÍNOSY

Co vám řešení přinese

- ✓ Přehlednou evidenci vozidel, strojů a řidičů.
- ✓ Kontrolu nákladů na provoz, PHM a údržbu.
- ✓ Automatizované zpracování podkladů pro fakturaci.
- ✓ Vyhodnocení ziskovosti dopravních zakázek.
- ✓ Propojení dopravy s ostatními částmi ERP systému.

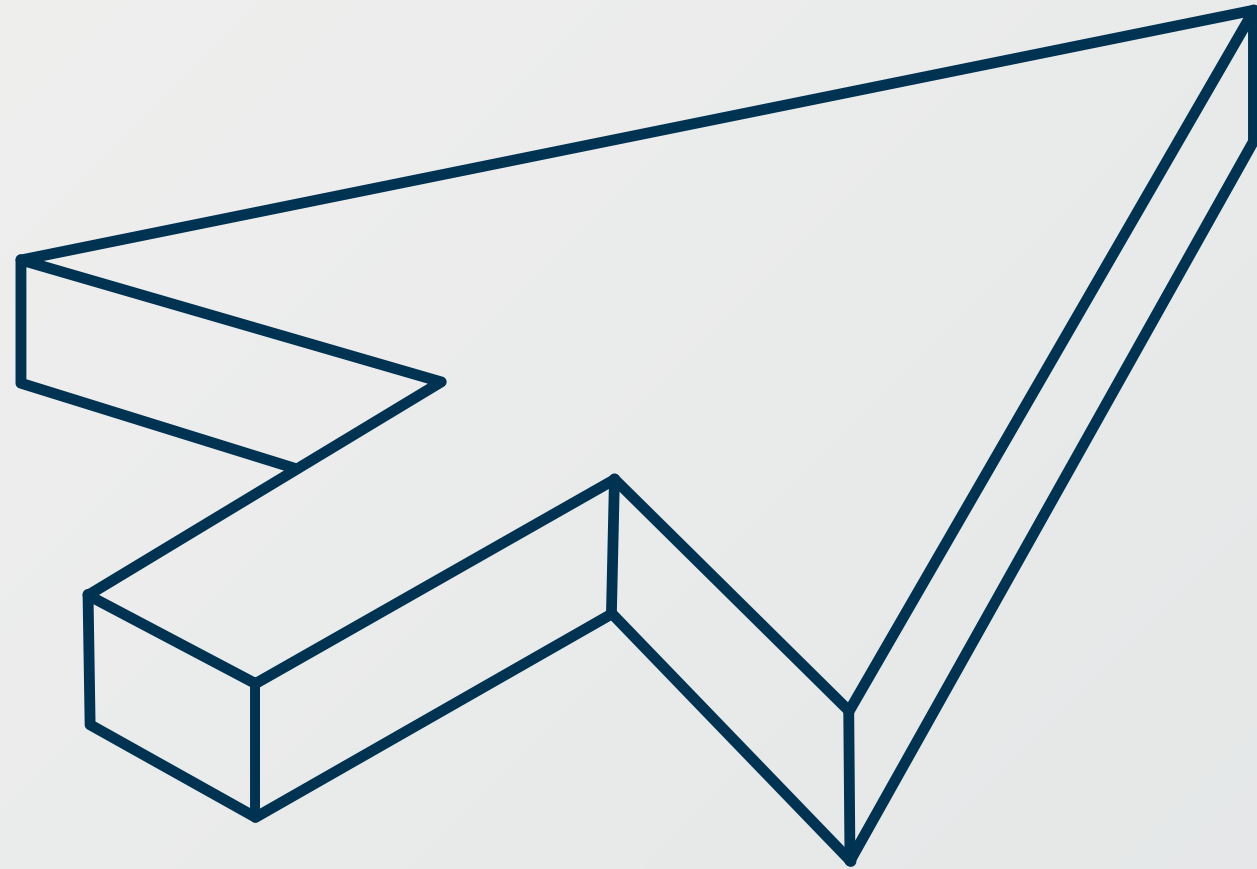


Funkce - Základ

Kompletní řízení dopravy a vozového parku

- ✓ Evidence vozidel, mechanismů a techniky.
- ✓ Evidence řidičů a pracovníků dopravy.
- ✓ Knihy jízd a provozní evidence.
- ✓ Evidence čerpání PHM a mazadel.
- ✓ Vyúčtování dopravních služeb a zakázek.

System poskytuje kompletní přehled o provozu dopravy na jednom místě.



Funkce - Pokročilé

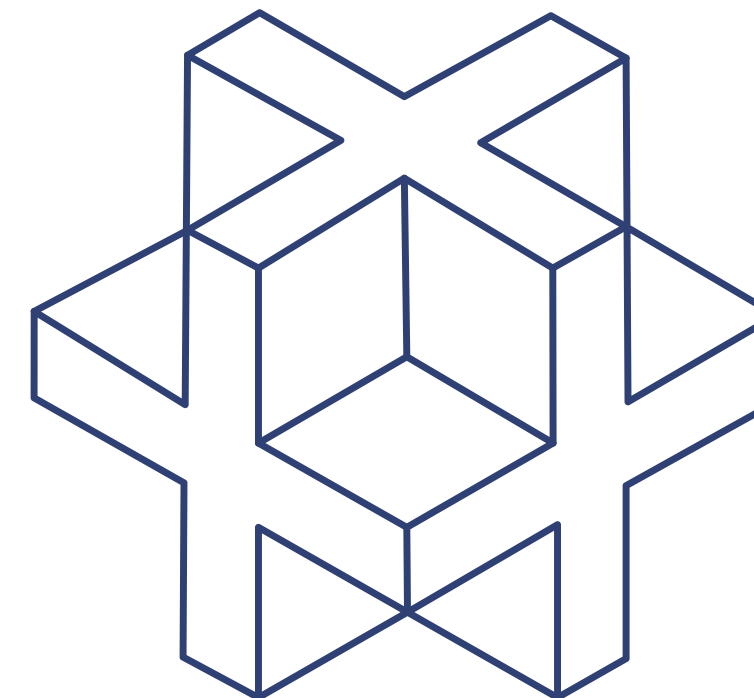
Údržba, kontrola nákladů a vyhodnocení

- ✓ Kontrola normované spotřeby PHM.
- ✓ Import dat z CCS a dalších systémů.
- ✓ Evidence oprav a plánování servisních cyklů.
- ✓ Vyhodnocení nákladů a ziskovosti zakázek.
- ✓ Přizpůsobení fakturace podle smluvních podmínek.

System pomáhá optimalizovat provoz vozového parku a minimalizovat náklady.

ERP PROPOJENÍ

Součást komplexního ERP systému MAGIS



MAGiS Doprava je plně propojena s dalšími oblastmi systému:

- ✓ Sklady a materiálové hospodářství
- ✓ Finance a účetnictví
- ✓ Docházka a mzdy
- ✓ Zakázky a controlling

Díky jednotné databázi:

- ✓ pracujete s aktuálními daty v reálném čase,
- ✓ eliminujete duplicitní zadávání údajů,
- ✓ získáváte komplexní přehled o nákladech i výnosech dopravy.

TĚŠÍME SE NA SPOLUPRÁCI

DATA software



Doprava

Tankování

Čerpání PH

Norma spotřeby PH

Puťovky

Pohotovost

Fakturace

Plán pohotovosti

Oceněné operace

Vozidla a
mechanismy

Doba provozu
vozidla

Číselníky

Nastavení pro střediska

www.datasw.cz

obchod@datasw.cz